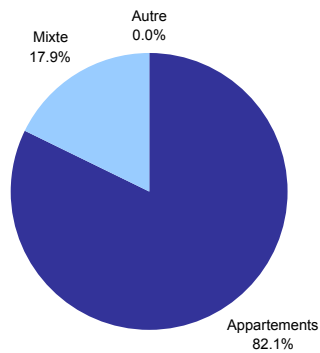
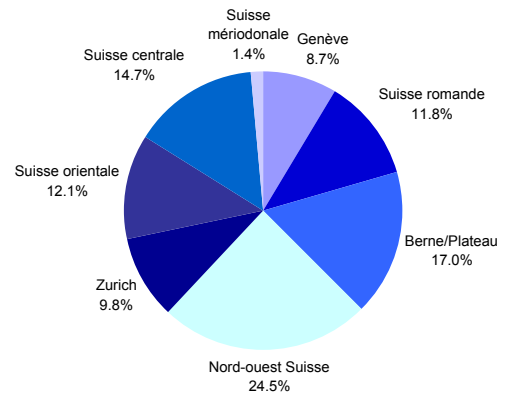


COMPOSITION DU PARC IMMOBILIER DU FONDS SEPRE W 31.03.2011

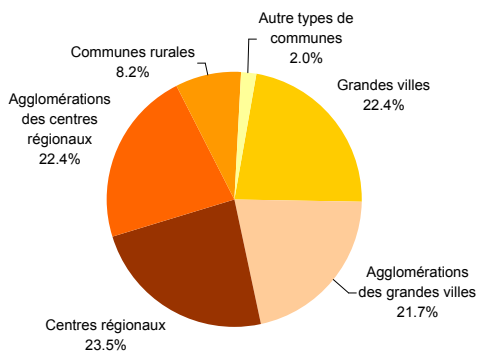
Type d'affectation en %
de la valeur du marché



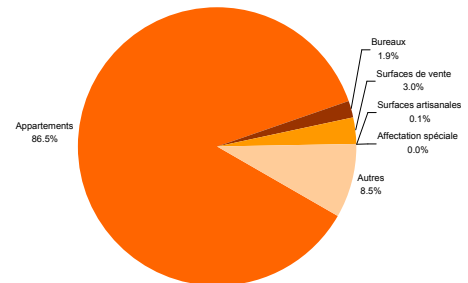
Pondération régional en %
de la valeur du marché



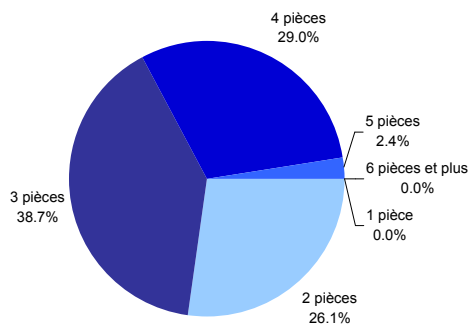
Types de communes en %
de la valeur du marché



Structure des produits
par type d'affectation



Taille des appartements



Structure d'ancienneté en %
de la valeur du marché

