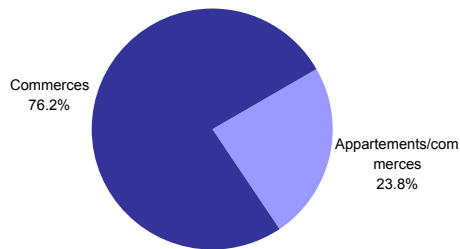
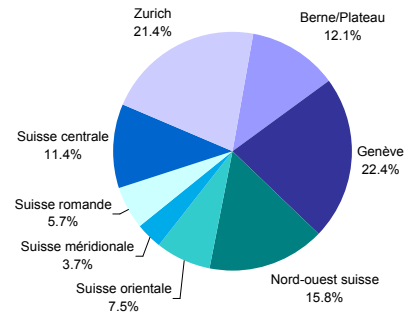


COMPOSITION DU PARC IMMOBILIER DU FONDS SEPRE G 31.03.2011

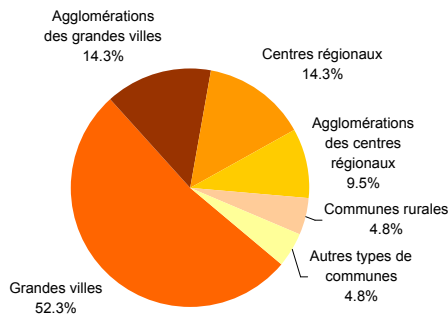
Type d'affectation en %
de la valeur du marché



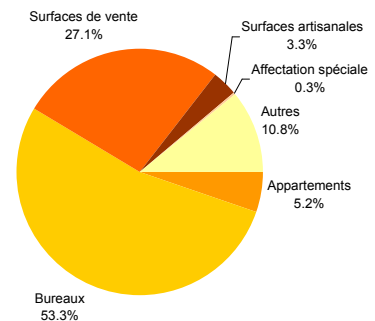
Pondération régional en %
de la valeur du marché



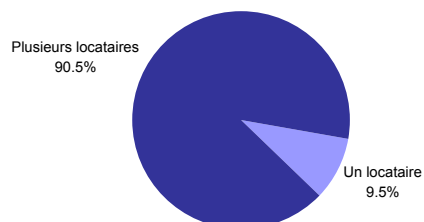
Type de communes en %
de la valeur du marché



Structure des produits
par type d'affectation



Structure des locataires en %
de la valeur du marché



Structure d'ancienneté en %
de la valeur du marché

